

# ÉTUDE D'IMPACT SOCIOÉCONOMIQUE

Réalisée par la firme  
**RAYMOND CHABOT GRANT THORNTON**

## Secteurs d'activité des organisations soutenues

- ✓ Services professionnels, scientifiques et techniques
- ✓ Autres services des administrations publiques provinciales et territoriales
- ✓ Commerce de détail
- ✓ Fabrication
- ✓ Services d'enseignement
- ✓ Services d'hébergement et de restauration
- ✓ Soins de santé et assistance sociale
- ✓ Industrie de l'information et industrie culturelle
- ✓ Autres

Plus de 80 % des entreprises soutenues opèrent dans le secteur des services.

## Le RDÉE Canada : un investissement

1 \$ → 7,92 \$

Pour chaque 1 \$ investi dans le réseau national (siège social et membres du réseau), une valeur de 7,92 \$ est créée au PIB canadien par le biais des entreprises soutenues.

## Levier important sur la création d'entreprises

25 % des entreprises



estiment que leur démarrage n'aurait pas eu lieu sans les programmes du RDÉE Canada.

## L'étude

Le Réseau de développement économique et d'employabilité du Canada (RDÉE Canada) a mandaté la firme Raymond Chabot Grant Thornton pour réaliser une étude d'impact socioéconomique des activités du réseau national et de sa contribution à l'économie canadienne. Cette étude a été réalisée à l'aide d'un sondage effectué par la firme Léger en 2023 auprès de 113 entreprises qui ont bénéficié du soutien du réseau.

## Un impact majeur au Canada

En 2023, les activités et services du réseau national représentent :

- ✓ 343,8 M\$ d'ajout au PIB
- ✓ Le soutien de 3 000 emplois au Canada
- ✓ 295 M\$ de PIB générés par les entreprises soutenues

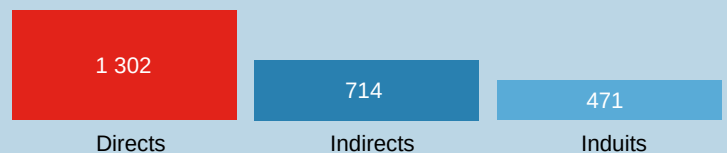
	Retombées économiques directes, indirectes et induites	Au siège social du RDÉE	Chez les membres du réseau	Dans les entreprises soutenues	Total
Valeur ajoutée totale au PIB		4,8 M\$	43,6 M\$	295,4 M\$	343,8 M\$
Nombre d'emplois moyen annuellement soutenus		47 ETC	500 ETC	2 487 ETC	3 034 ETC

\*ETC = Équivalent Temps Complet

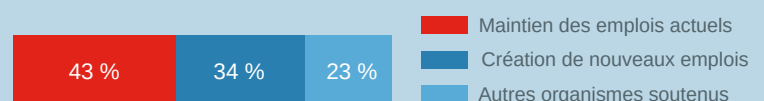
## Influence notable sur la rétention et la création d'emplois

2 487 emplois ont été soutenus et 575 nouveaux postes ont été créés grâce aux initiatives des membres du réseau en 2023.

Type d'emplois soutenus : **Total : 2 487 emplois**



Le RDÉE Canada a contribué au **maintien des emplois actuels** et à la **création de nouveaux emplois** dans 77 % des organismes accompagnés.



## Impact sur le chiffre d'affaires et sur la productivité

Les services offerts par le Réseau de développement économique et d'employabilité du Canada et les organismes membres ont permis à :



**42 %**

des organisations d'augmenter leur chiffre d'affaires



**64 %**

des organisations d'augmenter leur productivité

### Matérialisation de projets

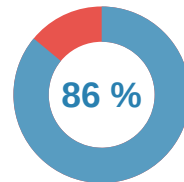
**65 %** des organisations sondées ont concrétisé au moins un projet grâce aux partenaires du réseau et **52 %** des projets soutenus concernaient la diversification, l'employabilité ainsi que le développement économique et social.

Nature des projets soutenus :

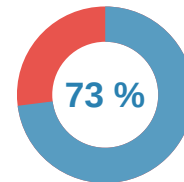
- ✓ **31 % Diversification et développement économique**
- ✓ **21 % Employabilité et développement social**
- ✓ **13 % Tourisme**
- ✓ **10 % Jeunesse**
- ✓ **9 % Immigration économique**
- ✓ **8 % Économie verte**

### Contribution à l'épanouissement des communautés

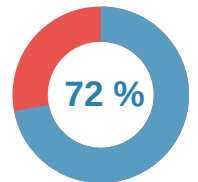
**86 %** des organisations sondées estiment que les initiatives du RDÉE Canada ont un impact sur l'**épanouissement des communautés francophones et acadienne**, **73 %** évaluent que les initiatives ont un impact sur le **développement social de la communauté** et **72 %** estiment qu'elles ont un impact sur la **diversification et le développement économique**.



Épanouissement des communautés francophones et acadienne



Le développement social de la communauté



La diversification et le développement économique

### Des services appréciés

**90 %** des organisations sondées sont satisfaites du soutien obtenu du RDÉE Canada.

Répartition des organisations sondées selon la satisfaction en lien avec le soutien obtenu :

12 %	31 %	58 %	Services d'accompagnement
10 %	27 %	63 %	Disponibilité des conseillers
9 %	32 %	59 %	Délai de traitement du dossier
10 %	30 %	60 %	Moyenne

■ Insatisfait ■ Assez satisfait ■ Très satisfait

### Impact dans toutes les phases du cycle de vie d'une entreprise

Le RDÉE Canada a soutenu des organisations qui se situent dans toutes les phases du cycle de vie de l'entreprise :

